



3がつの

ホームだより



今年も感染症が保育所にもやってきました。終息はしましたが、季節の変わり目の風邪の予防も何と言っても「手洗い・うがい!」です。

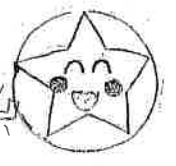
元気な子どもたちは毎朝「縄跳び大会」に向けて色々な飛び方に挑戦しています。

「みんなの作品展」と「ミニこども食堂・ミニこどもカフェ」では沢山の皆様を迎え、楽しく開催が出来ました。ご協力ありがとうございました。

地域の皆様、保護者の皆様と「ふれあい」の大切さを改めて感じる事が出来ました。

今月は最後の行事として「卒園・お別れ会」を行います。優しく、頼もしい、すてきな年長・あおぐみさんをみんなですて送ってあげましょう! よろしくお祈りします。

きらきらホーム




『いつもきらきらやさしいお家!』
 作品展では、「どらやたらおトコニぱんころころころがるんかねん?」「あ!あかちゃんがころころ(ボールおとし)であそんでいるみたいなのにならどら?」と互いにアイデアを出し作品作りを楽しんだ「キラキラホーム」です。

★あおぐみ保育所での生活も残り1ヵ月... (年長) 卒園に向けて保育所生活を思い出し、文集やお別れの言葉を考えていきたいとおもいます。残り少ない日々を精一杯楽しんで「ニコニコ笑顔」で楽しんでいきます!!

★ももぐみ作品展では、いぬのほりこを作った (年少) ももぐみさん! やることがたくさんありますが一つひとつ丁寧に頑張れば午後の午睡する日が増え、だんだん少なくなるので「家庭王のサポート」よろしくおねがいします!!

★もうすぐ今年度もおわりとなります。来年度に向けて皆で準備しながらもおもいっきり楽しんでいきたいとおもいます!!

にこにこホーム




「いつもにこにこ笑顔がいっぱい!」
 ♪~ ちろちろハッピーちろハッピー♪と口々に楽しんで来たお家からにこにこホームの共同製作が完成しました。おえる、ザリガニ、たがめと、役割のチームであお組さんリーダーに、おたましゅくしは、お組さんから「おたましゅくの101ちゃん」の製作を楽しんで完成しました。見に来て下さってありがとうございました。

★租 作品展では、絵本作り、粘土遊びと色々な製作をしました。中でも絵本作りは保護者の方と一緒に作ることで、大切な宝物となりまね、ありがとうございました。おと、1ヶ月、年長組への準備をしていきたいと思います。

★今年度も最後の月となりました。1年間のホームの子どもたちの成長を感じ、来年度への期待と共に異年齢保育で一緒に過ごす楽しさを感じながらいよいよ送りたいと思います。

すくすくホーム



『いつもすくすくおおきなあれ!』
 あか組 (2歳児) 先生の作品展ではありがとうございました。大きな筆を持つ、はらぺこあおむしの絵を塗る姿はとってもかわいらしいから、たがめ、うすい、色も塗れたね! あかぐみさんも残り1ヵ月となりました。あかぐみのしゅくし (年少) になることを、毎朝の朝のあかぐみさんへの来年度への準備、みんなのあかぐみとしての残りの日々をおいしく過ごしていきたいです。

あか組 (1歳児) あかぐみさん、お誕生日おめでとう。お誕生日の前には、お母さんやお父さんと一緒に、お誕生日の準備をしました。お誕生日の前には、お母さんやお父さんと一緒に、お誕生日の準備をしました。

あか組 (年少) お誕生日の前には、お母さんやお父さんと一緒に、お誕生日の準備をしました。お誕生日の前には、お母さんやお父さんと一緒に、お誕生日の準備をしました。

きゅうしよく...

あたたかい日ざしが感じられる3月です。青組さんは11日卒園をお祝いしますね。3月はお誕生日会に「バイキング」があり、修了式の日には「手作りサンドイッチ」等、給食のお楽しみ会たくさんあります。卒園しても保育所の給食を忘れないうちから味あてたくさん食べてほしいです。がんばって作りましょ!!

みんな大好きハンバーガー

材料計 (g)			
合コン	35	ケチャップ	5
玉ネギ	30	ウチワシ	2
人参	10	おたましゅく	2
卵	6	さとう	1
パン粉	6	水	30
牛乳	5		
おたましゅく	少々		

①玉ネギ、人参はみじん切りにして炒めておく
 ②ひき肉、パン粉、牛乳、玉ネギ、人参、さとう、おたましゅくを混ぜてフライパンで焼く
 ③おたましゅくの中に入れてハンバーガーに入れ、煮込みます。

保育所ではおたましゅく100人分作り、じっくり煮込みます。玉ネギ、人参の水分を飛ばすように焼く。